



ТЕРРИТОРИАЛЬНЫЙ ОРГАН
ФЕДЕРАЛЬНОЙ СЛУЖБЫ
ГОСУДАРСТВЕННОЙ СТАТИСТИКИ
ПО ВОЛОГОДСКОЙ ОБЛАСТИ

Оперативные демографические показатели по Вологодской области



за январь - март 2023 года



ТЕРРИТОРИАЛЬНЫЙ ОРГАН
ФЕДЕРАЛЬНОЙ СЛУЖБЫ
ГОСУДАРСТВЕННОЙ СТАТИСТИКИ
ПО ВОЛОГОДСКОЙ ОБЛАСТИ

Оперативные демографические показатели

по Вологодской области

за январь – март 2023 года

- 01 Естественное движение населения
- 02 Число зарегистрированных родившихся
- 03 Число зарегистрированных родившихся в городской и сельской местности
- 04 Родившиеся живыми по очередности рождения у матери
- 05 Число зарегистрированных умерших
- 06 Число зарегистрированных умерших в городской и сельской местности



ТЕРРИТОРИАЛЬНЫЙ ОРГАН
ФЕДЕРАЛЬНОЙ СЛУЖБЫ
ГОСУДАРСТВЕННОЙ СТАТИСТИКИ
ПО ВОЛОГОДСКОЙ ОБЛАСТИ

Оперативные демографические показатели

по Вологодской области

за январь – март 2023 года

07 Показатели младенческой смертности

08 Число зарегистрированных браков

09 Число зарегистрированных разводов

10 Миграционное движение населения

11 Миграция населения в городской местности

12 Миграция населения в сельской местности





ЕСТЕСТВЕННОЕ ДВИЖЕНИЕ НАСЕЛЕНИЯ

человек

Показатели естественного движения населения

за январь-март 2023 года

-2 010 человек

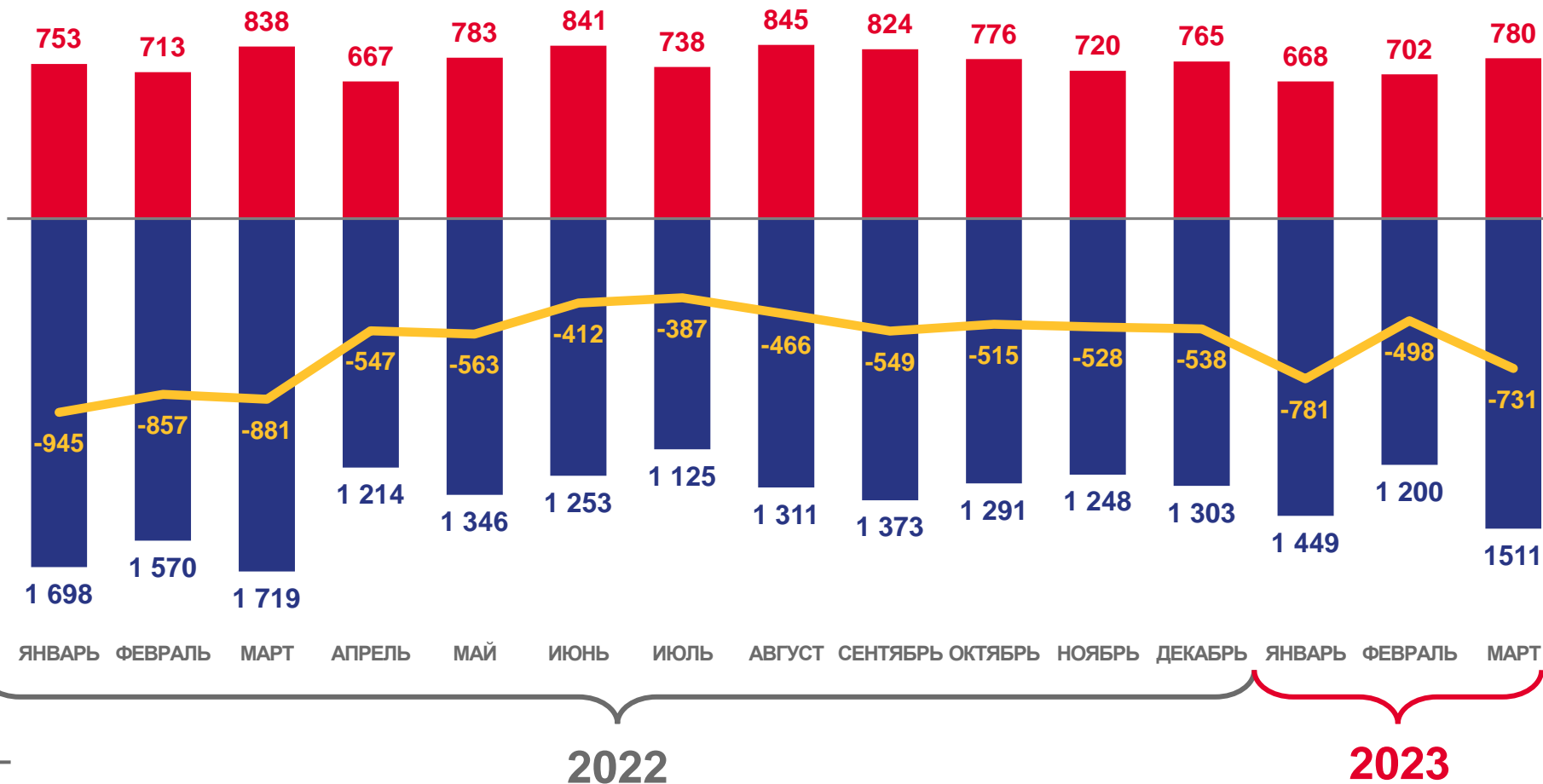
Естественная убыль

-7,3% в расчете на 1000 человек населения

Коэффициент естественной убыли

на **24,0%**

Изменение к январю - марту 2022 года



■ Число родившихся
 ■ Число умерших
 ~ Естественный прирост, убыль (-)





ЧИСЛО ЗАРЕГИСТРИРОВАННЫХ РОДИВШИХСЯ

человек

Рождаемость

за январь – март 2023 года

2 150 человек

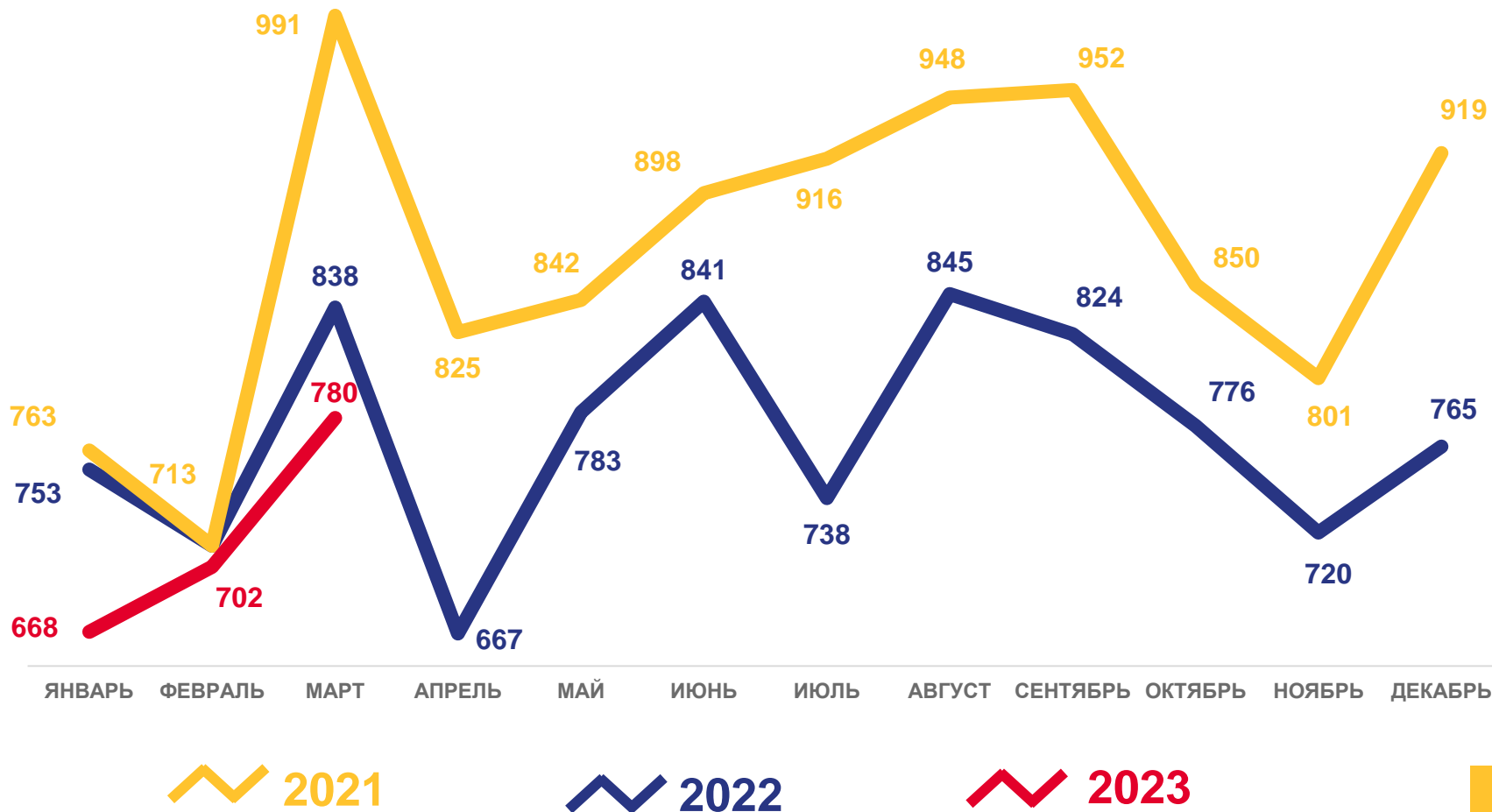
Число зарегистрированных родившихся

-7,7% в расчете на 1000 человек населения

Коэффициент рождаемости

на **6,1%** ↓

Изменение к январю - марту 2022 года





ЧИСЛО ЗАРЕГИСТРИРОВАННЫХ РОДИВШИХСЯ В ГОРОДСКОЙ И СЕЛЬСКОЙ МЕСТНОСТИ

человек

Рождаемость

за январь – март 2023 года

Городское население

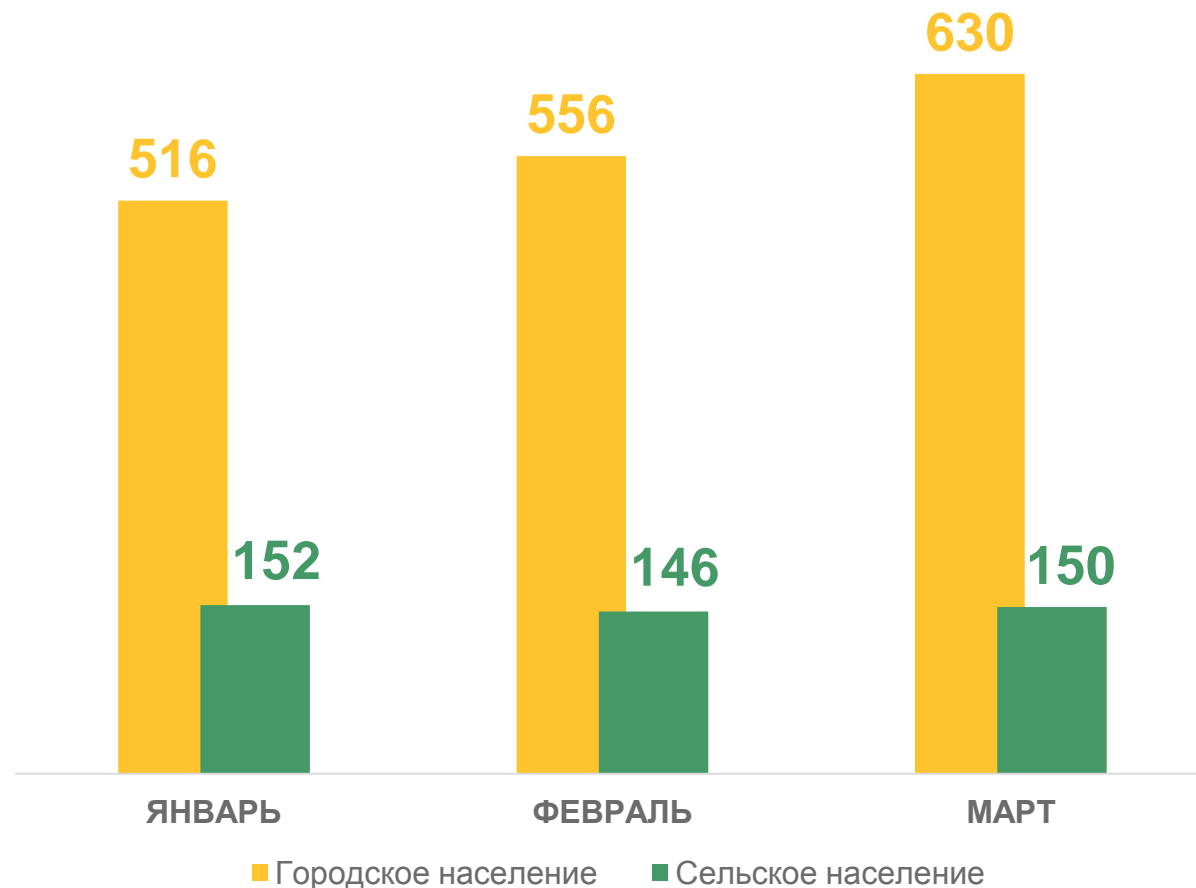
1 702 человека

Число зарегистрированных
родившихся

Сельское население

448 человек

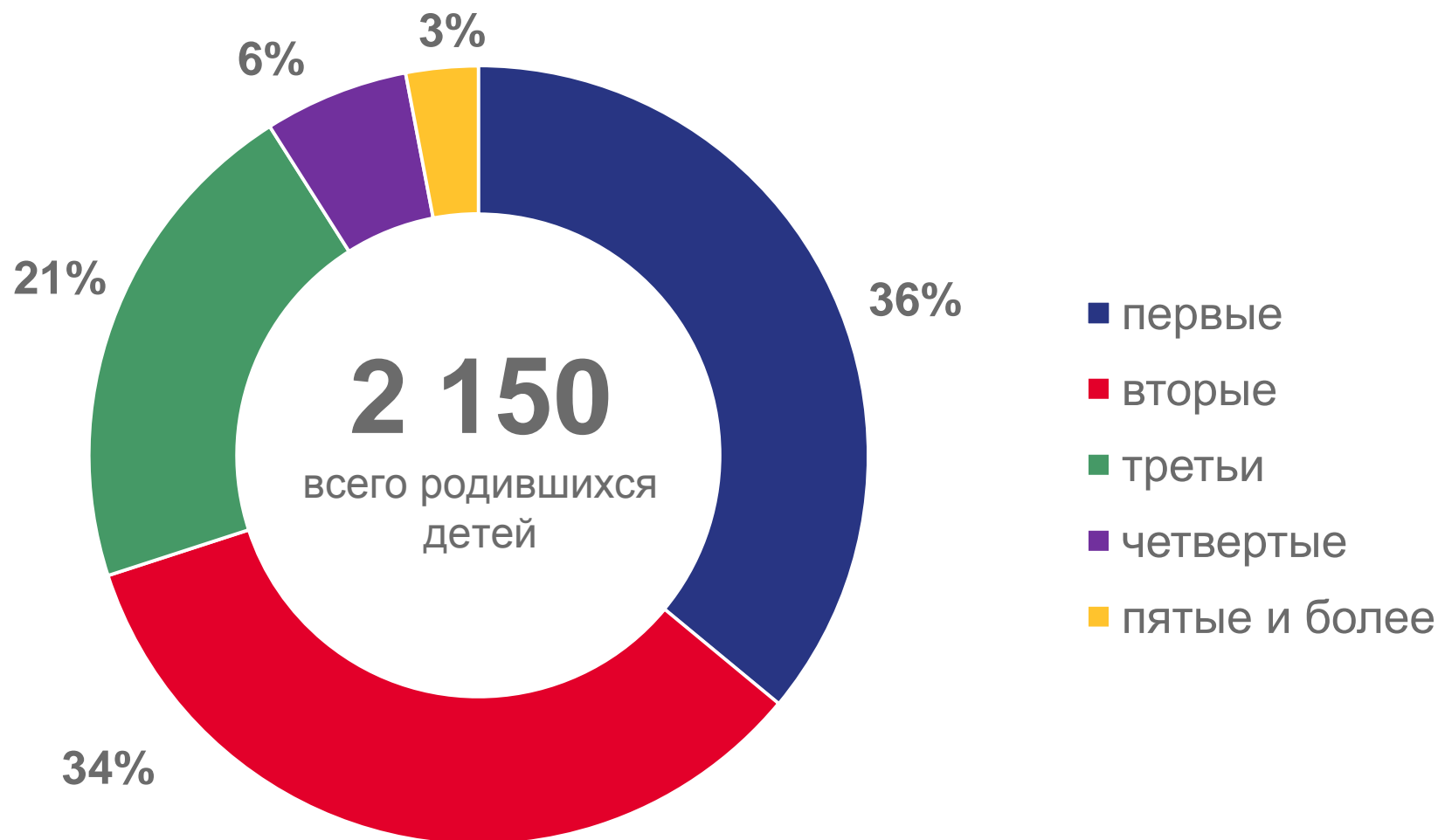
Число зарегистрированных
родившихся





РОДИВШИЕСЯ ЖИВЫМИ ПО ОЧЕРЕДНОСТИ РОЖДЕНИЯ У МАТЕРИ

за январь - март 2023 года





ЧИСЛО ЗАРЕГИСТРИРОВАННЫХ УМЕРШИХ

человек

Смертность

за январь – март 2023 года

4 160 человек

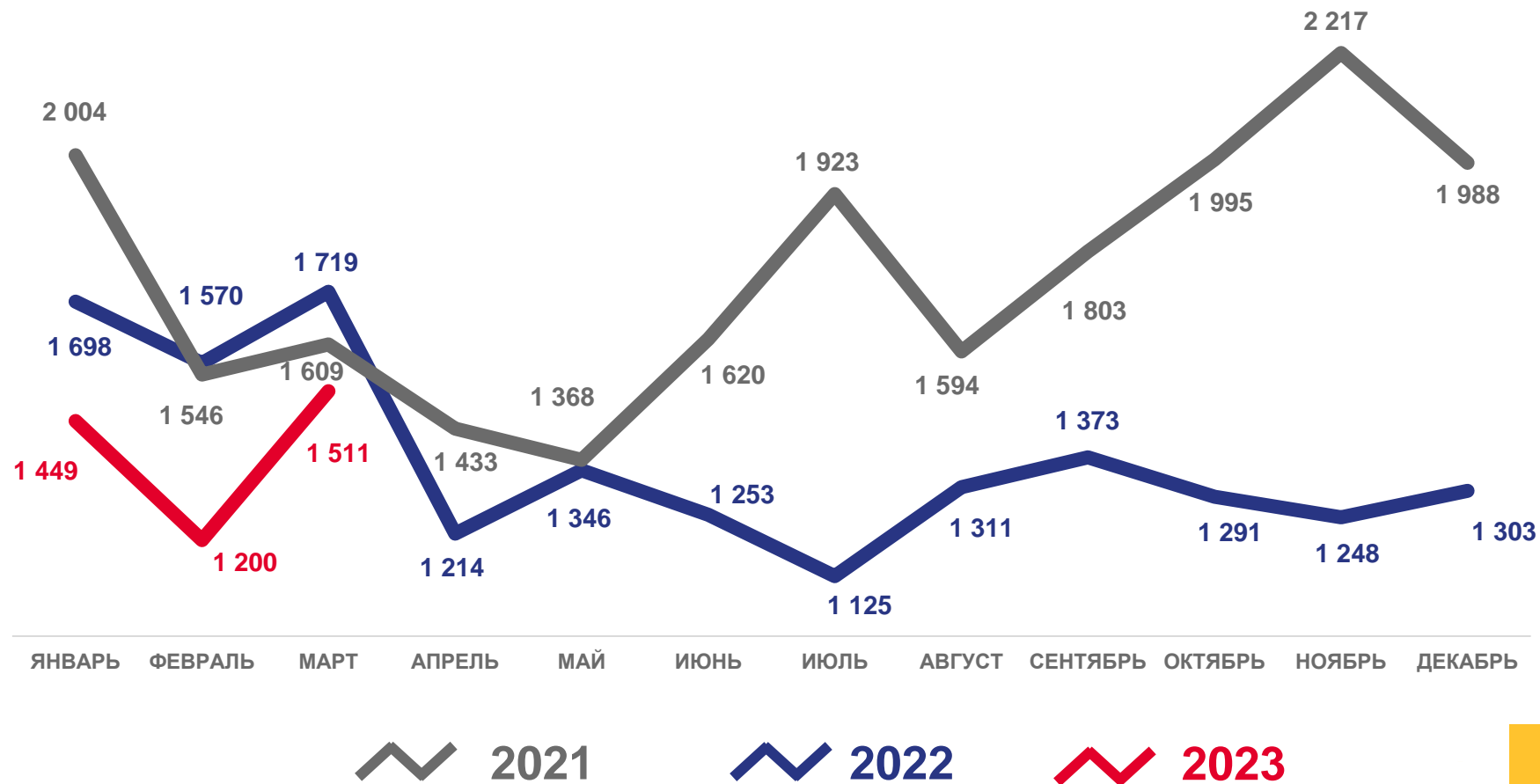
Число зарегистрированных умерших

15,0 % в расчете на 1000 человек населения

Коэффициент смертности

на **15,7 %** ↓

Изменение к январю - марту 2022 года





ЧИСЛО ЗАРЕГИСТРИРОВАННЫХ УМЕРШИХ В ГОРОДСКОЙ И СЕЛЬСКОЙ МЕСТНОСТИ

человек

Смертность

январь – март 2023 года

Городское население

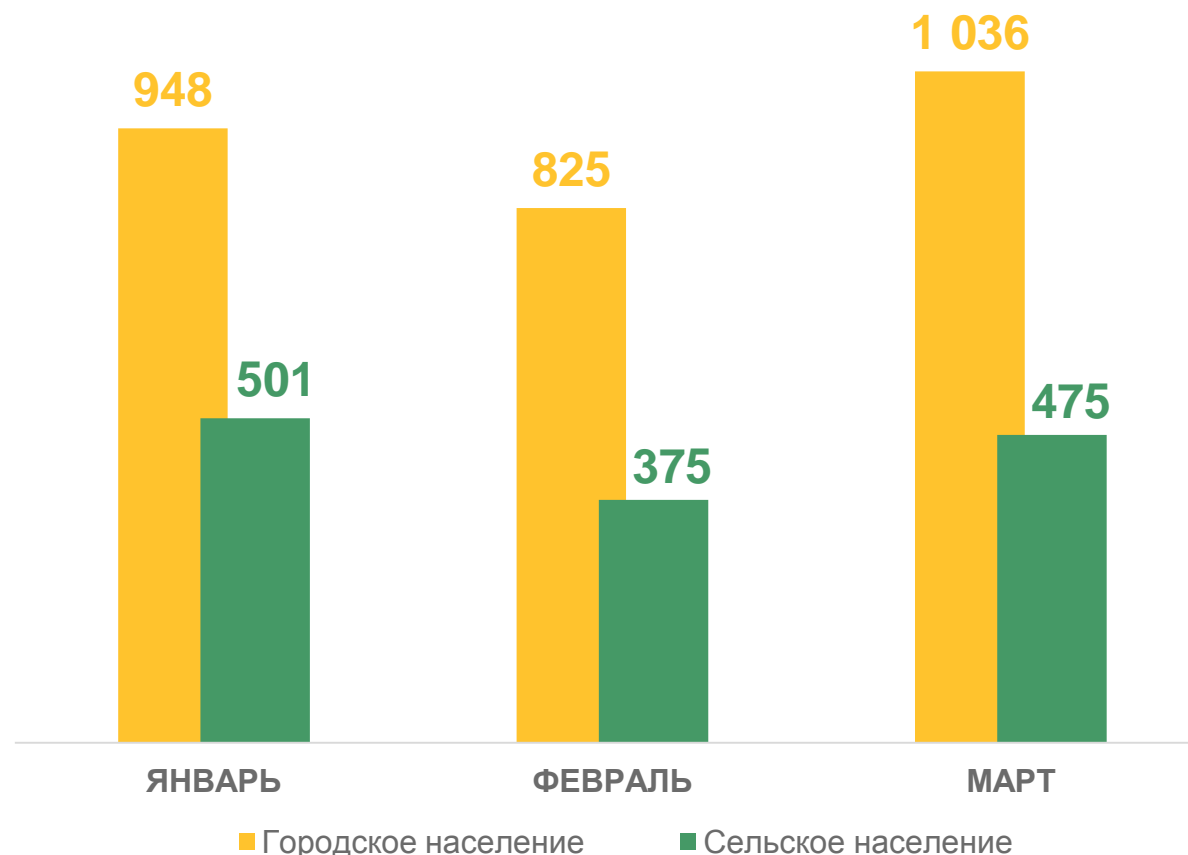
2 809 человек

Число зарегистрированных умерших

Сельское население

1 351 человек

Число зарегистрированных умерших





ПОКАЗАТЕЛИ МЛАДЕНЧЕСКОЙ СМЕРТНОСТИ

Умершие в возрасте до 1 года

за январь – март 2023 года

11 человек

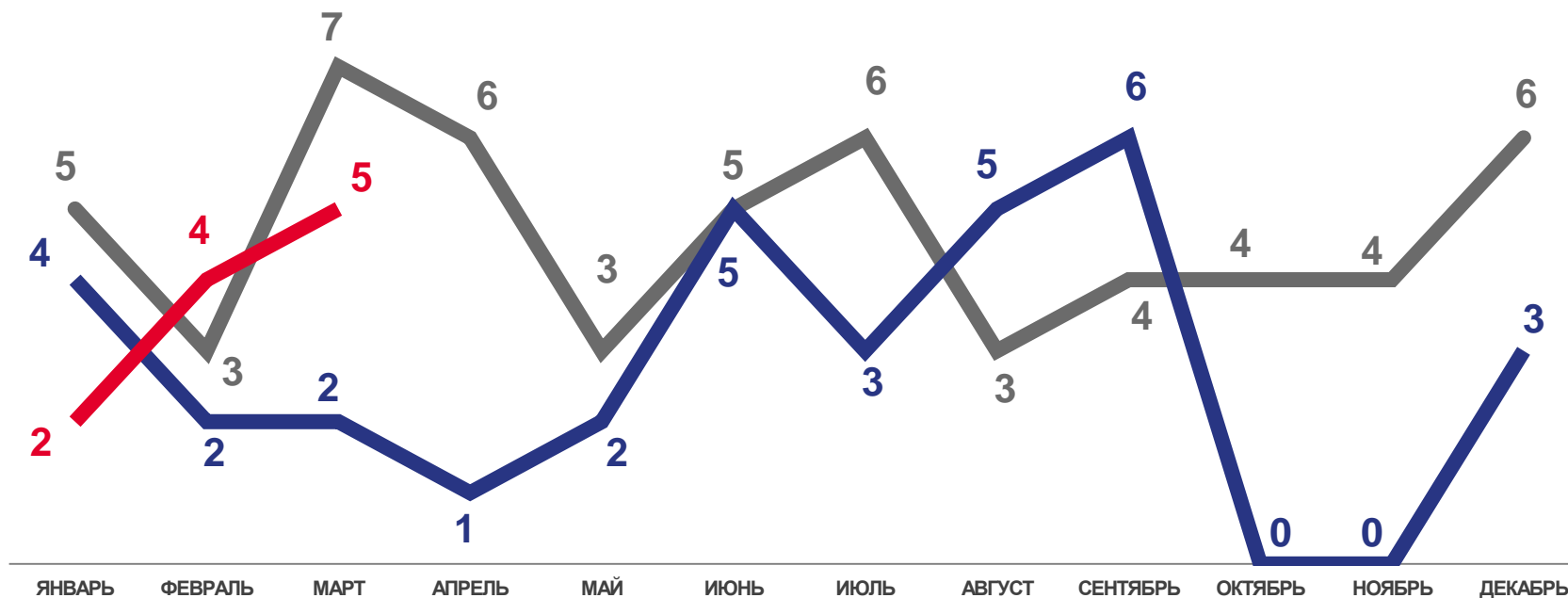
Число зарегистрированных умерших в возрасте до 1 года

4,8 ‰ в расчете на 1000 родившихся живыми

Коэффициент младенческой смертности

на **54,8%** ↑

Изменение к январю - марту 2022 года



2021

2022

2023





ЧИСЛО ЗАРЕГИСТРИРОВАННЫХ БРАКОВ

единиц

Брачность

за январь- март 2023 года

1 159 браков

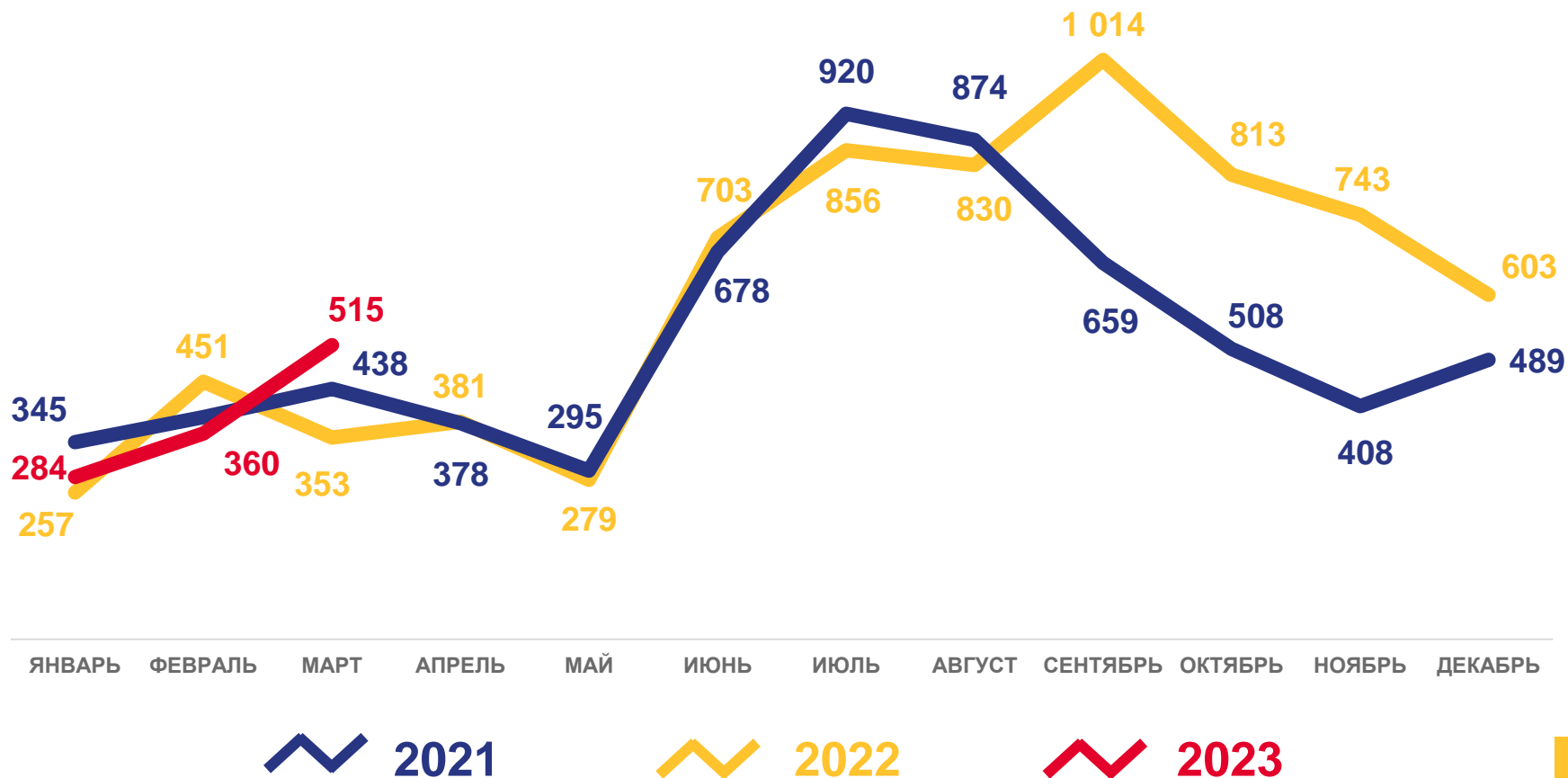
Число зарегистрированных браков

4,2% в расчете на 1000 человек населения

Коэффициент брачности

на **10,5%** ↑

Изменение к январю - марту 2022 года





ЧИСЛО ЗАРЕГИСТРИРОВАННЫХ РАЗВОДОВ

единиц

Разводимость

за январь – март 2023 года

1 110 разводов

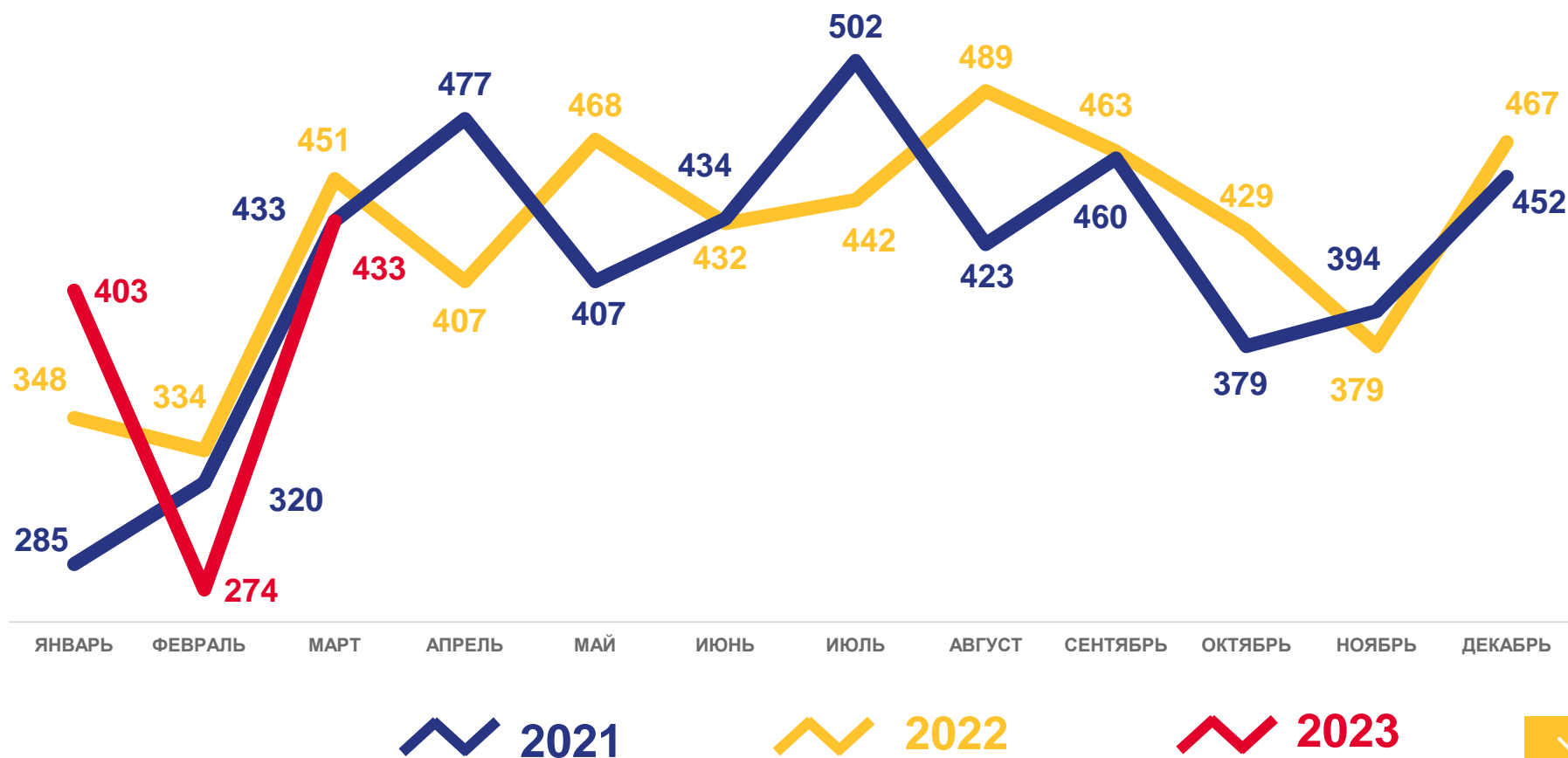
Число зарегистрированных разводов

3,7‰ в расчете на 1000 человек населения

Коэффициент разводимости

100%

Изменение к январю - марту 2022 года



МИГРАЦИОННОЕ ДВИЖЕНИЕ НАСЕЛЕНИЯ*

человек



Показатели миграции населения

за январь - март 2023 года

3 750 человек

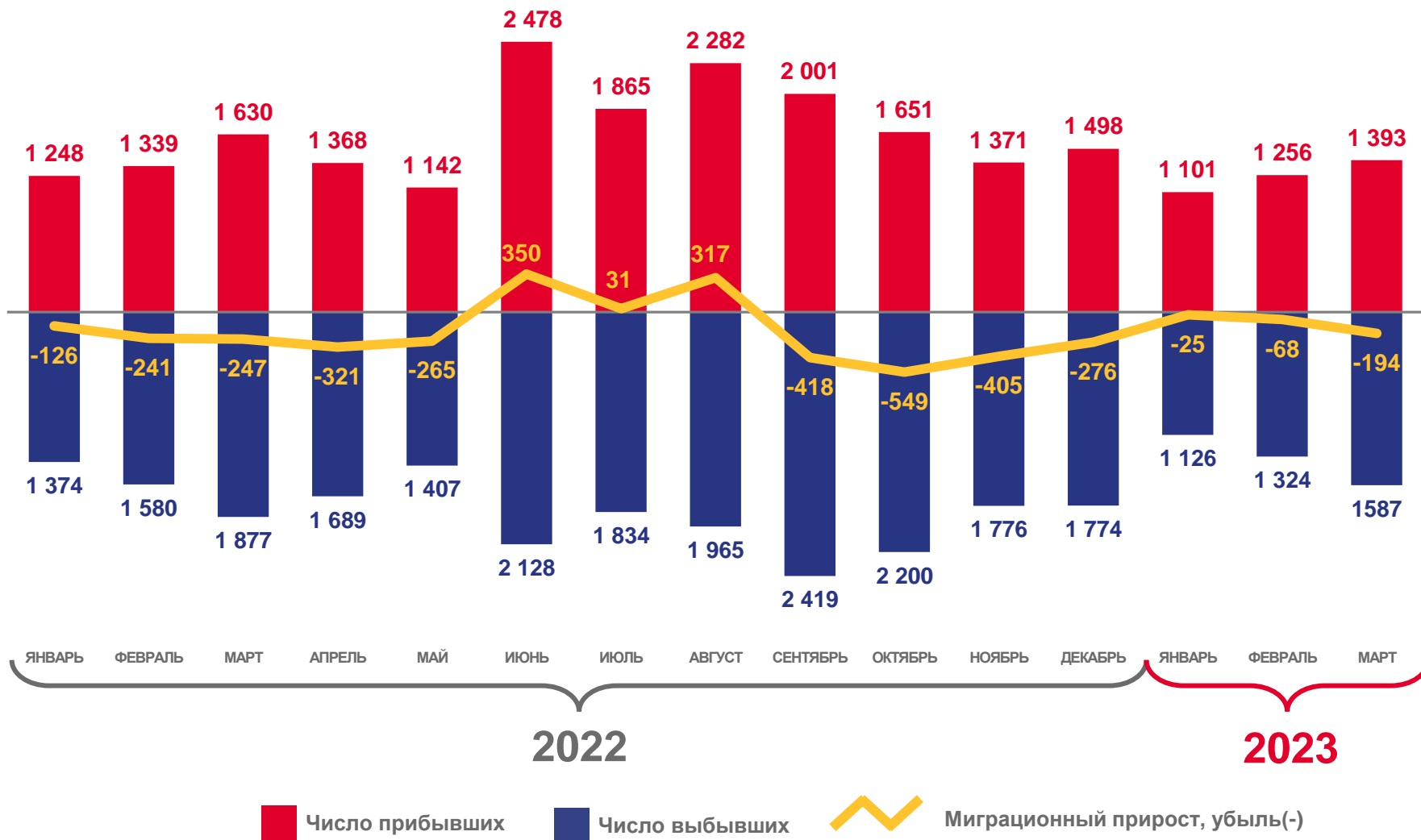
Число прибывших

4 037 человек

Число выбывших

- 287 человек

Миграционная убыль населения



* с учётом внутрирегиональных перемещений



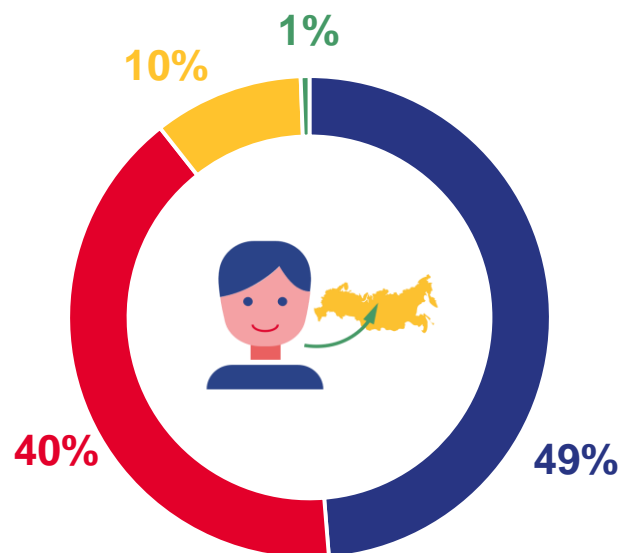


МИГРАЦИЯ НАСЕЛЕНИЯ В ГОРОДСКОЙ МЕСТНОСТИ

за январь – март 2023 года

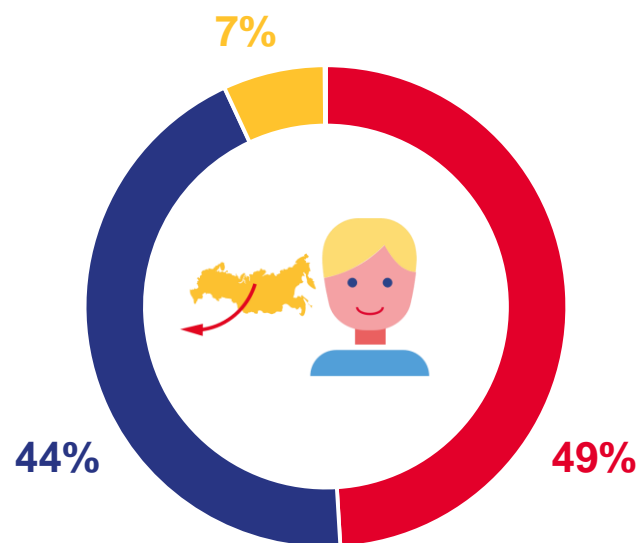
ПРИБЫЛО

2 211 человек



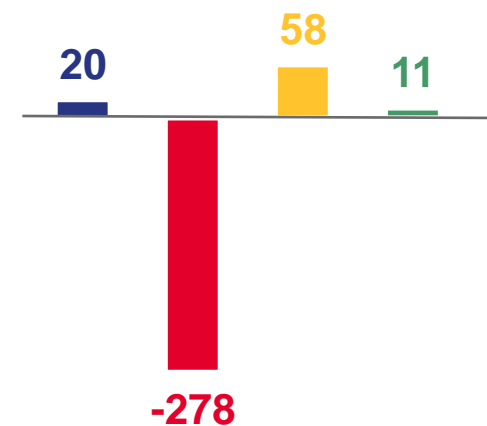
ВЫБЫЛО

2 400 человек



МИГРАЦИОННАЯ УБЫЛЬ

- 189 человек



■ внутрирегиональная

■ межрегиональная

■ со странами СНГ

■ с другими зарубежными странами





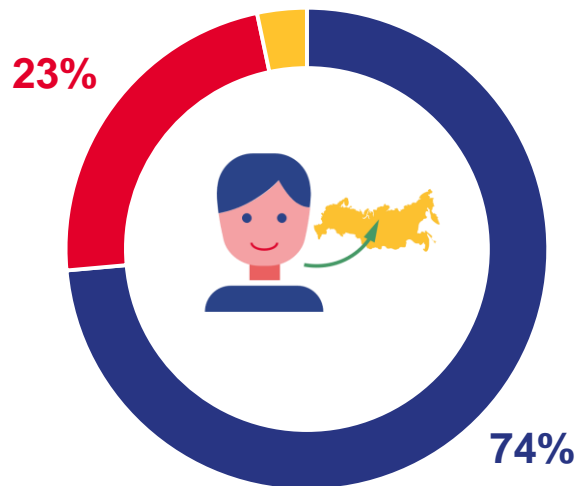
МИГРАЦИЯ НАСЕЛЕНИЯ В СЕЛЬСКОЙ МЕСТНОСТИ

за январь – март 2023 года

ПРИБЫЛО

1 539 человек

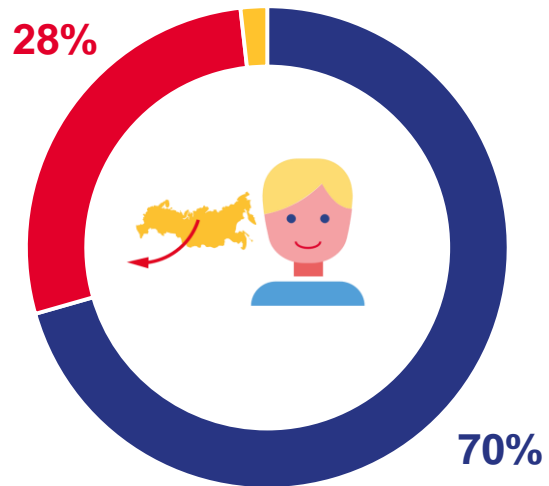
3%



ВЫБЫЛО

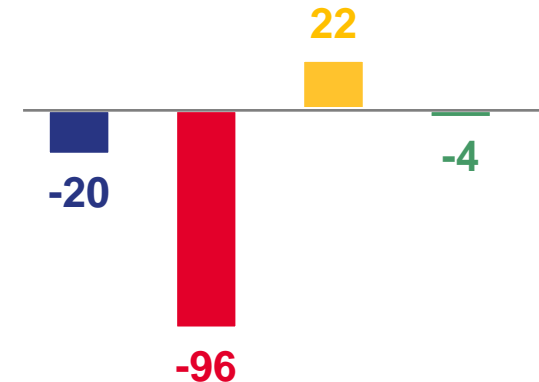
1 637 человек

2%



МИГРАЦИОННАЯ УБЫЛЬ

- 98 человек



■ внутрирегиональная

■ межрегиональная

■ со странами СНГ

■ с другими зарубежными странами